

**ПАСПОРТ**  
на садово-парковую мебель  
**Диван полукруглый**  
на металлических ножках  
(002215)




качестве игрового элемента детской площадки.

**1. СВЕДЕНИЯ ОБ ИЗДЕЛИИ**

- 1.1 Наименование: Диван полукруглый на металлических ножках (002215)  
 1.2 Название предприятия-изготовителя и адрес: АО «КСИЛ ПК ИНФЛЭКС», 188517, Ленинградская обл, Ломоносовский муниципальный район, Сельское поселение Лагодовское, Лагодово д, Советская ул, строение 48, помещение 1  
 1.3 Заводской номер: № Д- 22059065  
 1.4 Дата выпуска: 10.06.2022 г.  
 1.5 Диван (002215) предназначен для благоустройства площадки и комфортности детей и взрослых на открытом воздухе (зона отдыха).

1	Общий вес изделия (кг)	79,03
2	Размер изделия в плане (мм)	2680 x 970
3	Максимальная высота от уровня земли (мм)	810

**2. КОМПЛЕКТНОСТЬ**

№	Наименование элемента	Изображение	Кол-во, шт.	Примечание
1	Каркас		1	
2	Деревянный брусок		20	515x100x40
3	Деревянный брусок		20	300x100x40
4	Крепеж		1	комплект

**3. СВИДЕТЕЛЬСТВО О ПРИЕМКЕ**

Диван (002215), заводской номер № Д- 22059065 соответствует техническим условиям ТУ 5893-002-50003558-2003.

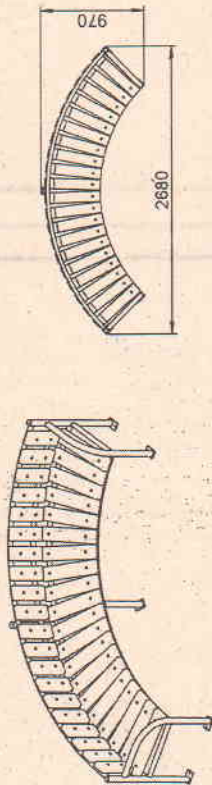
МП Дата выпуска: 10.06.2022 г.

Подпись:  
Мастер службы сервиса  
Бочков А.Н.

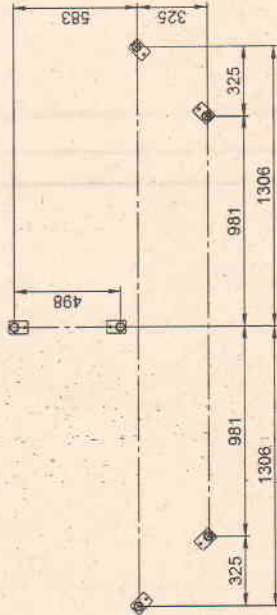
**4. ГАРАНТИИ ИЗГОТОВИТЕЛЯ**

Предприятие-изготовитель гарантирует соответствие дивана (002215) заводской номер № Д - 22059065 требованиям ТУ при соблюдении потребителем правил монтажа, транспортирования, хранения и установки.  
 Срок гарантии на изделие 12 месяцев со дня отгрузки изделия потребителю.  
 Гарантия завода-изготовителя не распространяется на механические повреждения, полученные вследствие транспортировки или неправильной установки изделия, а также вандализма.

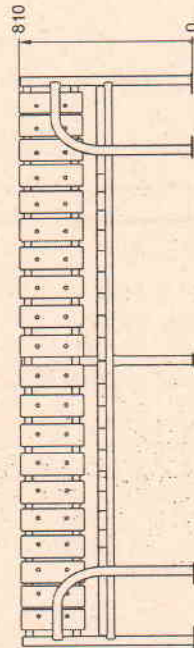
**Данное изделие не предназначено для эксплуатации пользователями в**



General view  
(Общий вид)



Scheme of the post placing with foundations  
(Схема расположения фундаментов со стойками)



The equipment mounting plan  
(Схема монтажа оборудования)

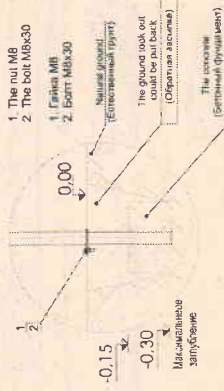
Packer (Упаковщик)

Date (Дата)

No.

Последовательность монтажа оборудования с использованием подпятника или бетонного блока с подпятником:

- 1 Прикрутить подпятник с фундаментом или без фундамента, шляпки мебельных болтов должны располагаться на верхних поверхностях фланцев опорных ног изделия.  
(т.к. скамейка не несет нагрузку подпятник может устанавливаться без фундамента)
- 2 Произвести разметку для установки изделия с подпятниками.
- 3 Выкопать грунт или удалить слой покрытия
- 4 Установить изделие с подпятниками.
- 5 Сделать обратную засыпку.



- 1 The post M8
- 2 The bolt M8x30
1. Фланец M8
2. Болт M8x30

Натуральный материал (Естественный грунт)  
The ground lock out  
Слой покрытия (Обратная засыпка)  
The concrete (Бетонный фундамент)

При монтаже на существующем бетонном покрытии анкер заглубляется на 100мм



- 1 Колпачок M10
- 2 Анкерный болт с диаметром резьбы M10

Использование оборудования разрешается через 3 дня после укладки монолитного бетона.

Packer (Упаковщик)

Date (Дата)

No.